

WIR SIND FÜR SIE DA


BEI RÜCKFRAGEN STEHEN WIR IHNEN GERNE ZUR VERFÜGUNG!

## BAUCHZENTRUM DÜSSELDORF



### Prof. Dr. med. Romuald Joachim Adamek

Chefarzt der Medizinischen Klinik  
Facharzt für Innere Medizin, Gastroenterologie,  
Hämatologie und Internistische Onkologie  
Spezielle Internistische Intensivmedizin  
Telefon (02 11) 958-2851  
Telefax (02 11) 958-2856  
adamek@vkkd-kliniken.de



### Dr. med. Konstantinos Zarras

Chefarzt der Klinik für  
Allgemein-, Unfall- und Viszeralchirurgie  
■ Zentrum für Minimalinvasive Chirurgie  
■ Koloproktologischer Schwerpunkt  
Facharzt für Chirurgie, Viszeralchirurgie  
und Unfallchirurgie  
Telefon (02 11) 958-2750  
Telefax (02 11) 958-2757  
zarras@vkkd-kliniken.de

## KONTAKT / ANREISE

St. Vinzenz-Krankenhaus  
Schloßstraße 85  
40477 Düsseldorf

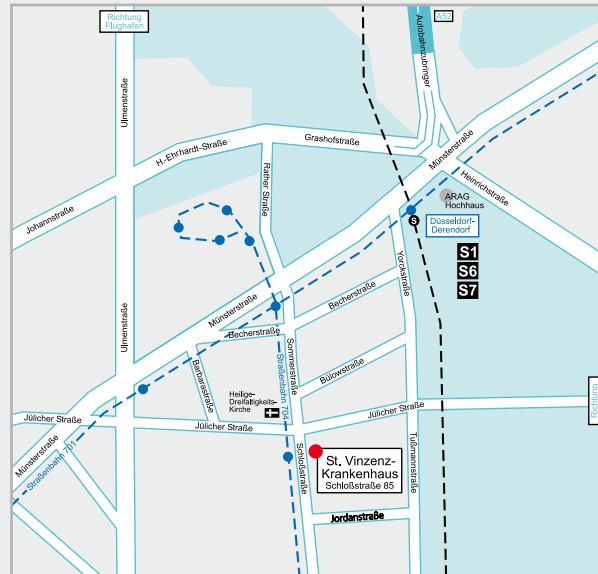
Telefon (02 11) 958-01  
Telefax (02 11) 958-2460

info@vinzenz-duesseldorf.de  
www.vinzenz-duesseldorf.de

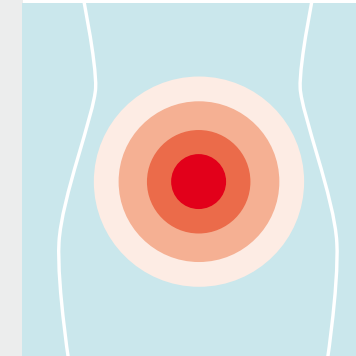
## GESCHÄFTSFÜHRER

Dipl.-Soz. wiss. Achim Brenneis, Ass. jur. Jürgen Braun

Das St. Vinzenz-Krankenhaus ist eine Einrichtung im  
Verbund Katholischer Kliniken Düsseldorf (VKKD).  
[www.vkkd-kliniken.de](http://www.vkkd-kliniken.de)



St. Vinzenz-Krankenhaus VKKD



## BAUCHZENTRUM DÜSSELDORF

**Prof. Dr. med. Romuald Joachim Adamek**  
Chefarzt der Medizinischen Klinik  
Facharzt für Innere Medizin, Gastroenterologie,  
Hämatologie und Internistische Onkologie  
Spezielle Internistische Intensivmedizin

**Dr. med. Konstantinos Zarras**  
Chefarzt der Klinik für  
Allgemein-, Unfall- und Viszeralchirurgie  
■ Zentrum für Minimalinvasive Chirurgie  
■ Koloproktologischer Schwerpunkt  
Facharzt für Chirurgie, Viszeralchirurgie  
und Unfallchirurgie



Im St. Vinzenz-Krankenhaus besteht eine von Innerer Medizin und Chirurgie gemeinsam geführte interdisziplinäre Station, das Bauchzentrum Düsseldorf. Hier werden Patienten mit Bauchbeschwerden behandelt. Bei Krankheiten, die der Gastroenterologie (Lehre der Magen-Darm-Erkrankungen) und der Viszeralchirurgie (Bauchchirurgie) zuzuordnen sind, finden Diagnostik und Therapie zunächst gemeinsam durch beide Fachdisziplinen statt. Internisten und Chirurgen visitieren ihre Patienten im Bauchzentrum Düsseldorf täglich gemeinsam.

### INTERDISZIPLINÄRE KOMMUNIKATION

Wenn erforderlich, werden zusätzlich Experten anderer Disziplinen hinzugezogen. Somit ist nun der Raum für eine schnelle, interdisziplinäre Kommunikation und eine gemeinsame Festlegung der individuellen Behandlungsstrategie geschaffen.

In der täglichen gemeinsamen Visite wird die erforderliche Diagnostik und das Behandlungskonzept mit dem Patienten besprochen und festgelegt.

### MODERN AUSGESTATTETES DIAGNOSTIKZENTRUM

Das Bauchzentrum Düsseldorf verfügt über ein modern ausgestattetes Diagnostikzentrum. Es werden alle endoskopischen Verfahren mit der neuesten Gerätegeneration durchgeführt. Die Endosonografie wird in hoher Kompetenz durchgeführt und ermöglicht eine schonende Gewebediagnostik oft ohne operativen Eingriff. Es stehen modernste high-end-Ultraschallgeräte mit der Möglichkeit einer Kontrastmittelsonografie zur Verfügung.

Operationen werden wenn möglich laparoskopisch durchgeführt. Das „fast-track-Konzept“ ermöglicht die rasche Mobilisation nach der Operation und verkürzt den Krankenhausaufenthalt.

### VORTEILE FÜR DEN PATIENTEN

- Fokussierte, zielgenaue Untersuchungen
- Vermeidung von Verlegungen innerhalb des Hauses
- Vermeidung von Doppeluntersuchungen und Vermeidung von überflüssigen Untersuchungen
- Verkürzung des stationären Aufenthalts
- Tägliche maximale viszeralmedizinische Kompetenz am Patientenbett

### WELCHE KRANKHEITSBILDER WERDEN BEHANDELT?

#### Krankheiten der Speiseröhre

- Sodbrennen, Refluxkrankheit
- Verengungen (Stenosen) der Speiseröhre
- Gut- und bösartige Tumoren der Speiseröhre

#### Krankheiten des Magens

- Magengeschwüre
- Magenentzündungen
- Gut- und bösartige Magentumoren

#### Krankheiten von Dünn- und Dickdarm

- Polypen
- Entzündungen
- Divertikulitis
- Colitis ulcerosa
- Morbus CROHN
- Gut- und bösartige Tumoren
- Darmverschluss

#### Gallensteinleiden

- Gallenblasenentzündungen
- Gallengangsteine

#### Bauchspeicheldrüsenkrankheiten

- Akute und chronische Bauchspeicheldrüsenentzündung
- Gut- und bösartige Bauchspeicheldrüsentumoren



### Lebererkrankungen

- Abklärung von Leberherden
- Abklärung von Leberentzündungen
- Schmerzfrem Leberpunktionen
- Bauchspiegelungen (Laparoskopien)

### Krebserkrankungen des Magen-Darm-Trakts (Gastrointestinale Tumoren)

Krebserkrankungen des Magen-Darm-Trakts werden gemeinsam von Internisten und Chirurgen behandelt. So sind eine schnellstmögliche Sicherung der Diagnose und Therapieeinleitung ohne Verzögerung oder unnötige Doppeluntersuchungen gewährleistet.

Besonderer Wert wird auf eine schonende Diagnostik gelegt. Die endoskopischen Verfahren sind schmerzfrei. Eine Diagnose ist durch schonende Gewebeentnahme im Rahmen einer Endosonografie häufig ohne chirurgischen Eingriff oder Bauchschnitt möglich.

Das Therapiekonzept wird in einer gemeinschaftlichen Konferenz mit Internisten, Chirurgen, Radiologen und Onkologen (Krebspezialisten) festgelegt (**Tumorboard**). Durch die enge Verzahnung stationärer und ambulanter Versorgung ist eine eventuell notwendige Bestrahlung oder Chemotherapie in der Regel ambulant durchführbar.